




IMÁGENES MICROSCÓPICAS DE MUESTRAS DE SUELO



a) Material contaminante



b) Suelo superficial



c) Suelo superficial



d) Suelo de mediana profundidad

Fig. V-15